



**Результати опитування
учасників освітнього
процесу і споживачів
освітніх послуг КрНУ
у 2022/2023
навчальному році**

Анкетування здійснюється відповідно до

«Положення про опитування учасників освітнього процесу і споживачів освітніх послуг Кременчуцького національного університету імені Михайла Остроградського» (затвердженого наказом ректора КрНУ від 12 лютого 2021 р. № 21-1)



Всього опитано:

здобувачів освіти
– 1285 (38,7%)

випускників – 338

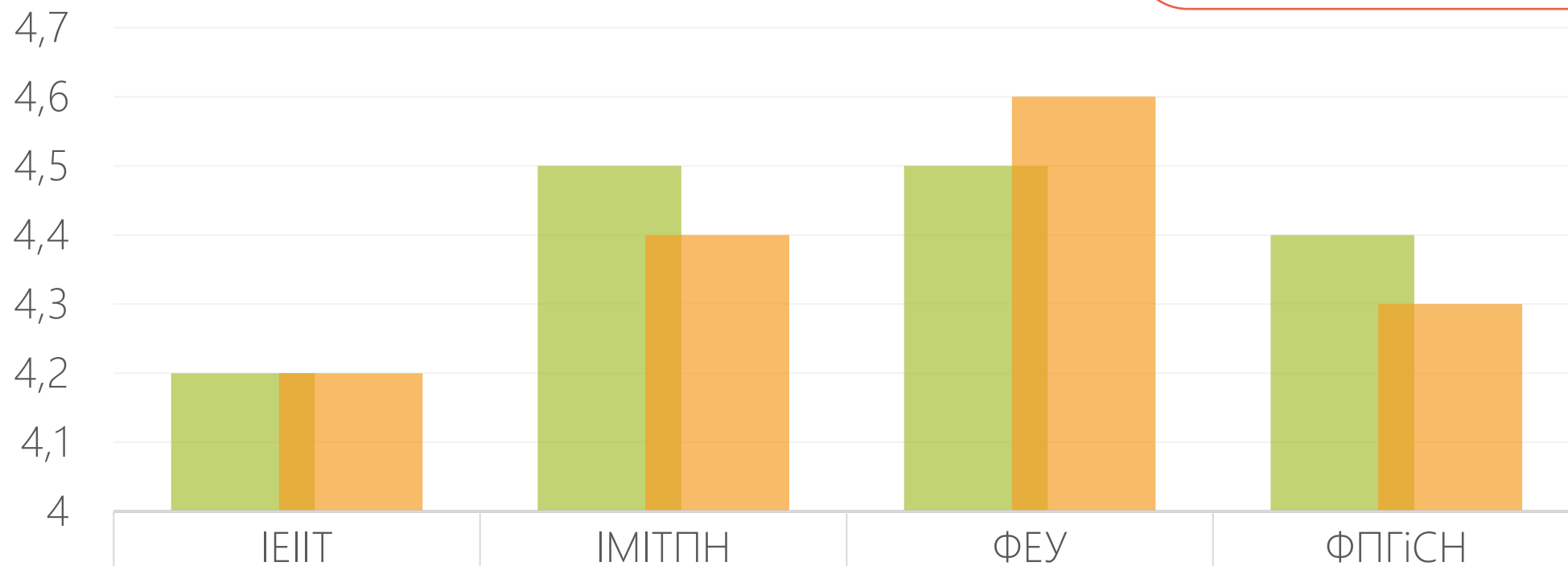
Роботодавців –
193

Інститут/ факультет	Кількість студентів	Анкета 1	Анкета 2	Анкета 3	Анкета 4	Анкета 5	Анкета 6	Анкета 7	Анкета 8	Анкета 9	Анкета 10
ІЕЛІТ	867	258	198	197	95	62	43	795	837	424	103
ІМІТПН	1111	193	158	149	85	85	26	308	318	257	62
ФЕУ	620	235	216	195	48	107	921	549	470	344	60
ФПГіСН	721	170	152	135	44	84	32	232	366	261	27

Якість знань

Середній загальноуніверситетський показник залишився на рівні 2021/2022 року –

4,4



■ 2022/2023	4,2	4,5	4,5	4,4
■ 2021/2022	4,2	4,4	4,6	4,3

Складові показники якості навчального процесу


Наскільки Ви зацікавлені в прийомі на роботу випускників КрНУ? <i>(відповіді роботодавців)</i>	4.6
Чи порекомендуєте Ви Кременчуцький національний університет імені Михайла Остроградського для навчання іншим? <i>(відповіді випускників)</i>	Так – 98% Ні – 2%
Оцініть кваліфікацію викладачів, які працюють за вибраною Вами освітньою програмою	4.6
Оцініть рівень доступності та супроводу навчальних дисциплін на онлайн платформі навчання Університету krnu.org	4.5
Чи маєте Ви можливість вибирати теми курсових і дипломних робіт за власним бажанням, керівника роботи, навчальні дисципліни з переліку вільного вибору?	Так - 83% Ні – 3% Важко сказати – 14%

Побажання роботодавців щодо вдосконалення якості освіти:

«Удосконалення навичок роботи з документами»



«Працювати над розвитком навичок роботи в команді»



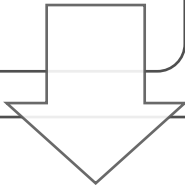
«Розвивати soft-skills випускників»



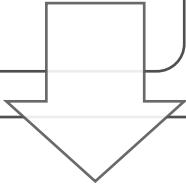
«Більше приділяти уваги практичній підготовці студентів»

Побажання здобувачів освіти щодо організації освітнього процесу:

«Збільшити спілкування та можливості «співпраці» саме з практичними працівниками»



«Збільшення кількості годин на вивчення основних предметів та збільшення практичних заходів для відпрацювання засвоєної теорії»



«Побільше давати студентам практики»

Побажання здобувачів освіти щодо організації освітнього процесу:

«Більше інформації, яка стосується не тільки за певними фахами, а тої яка знадобиться в житті»

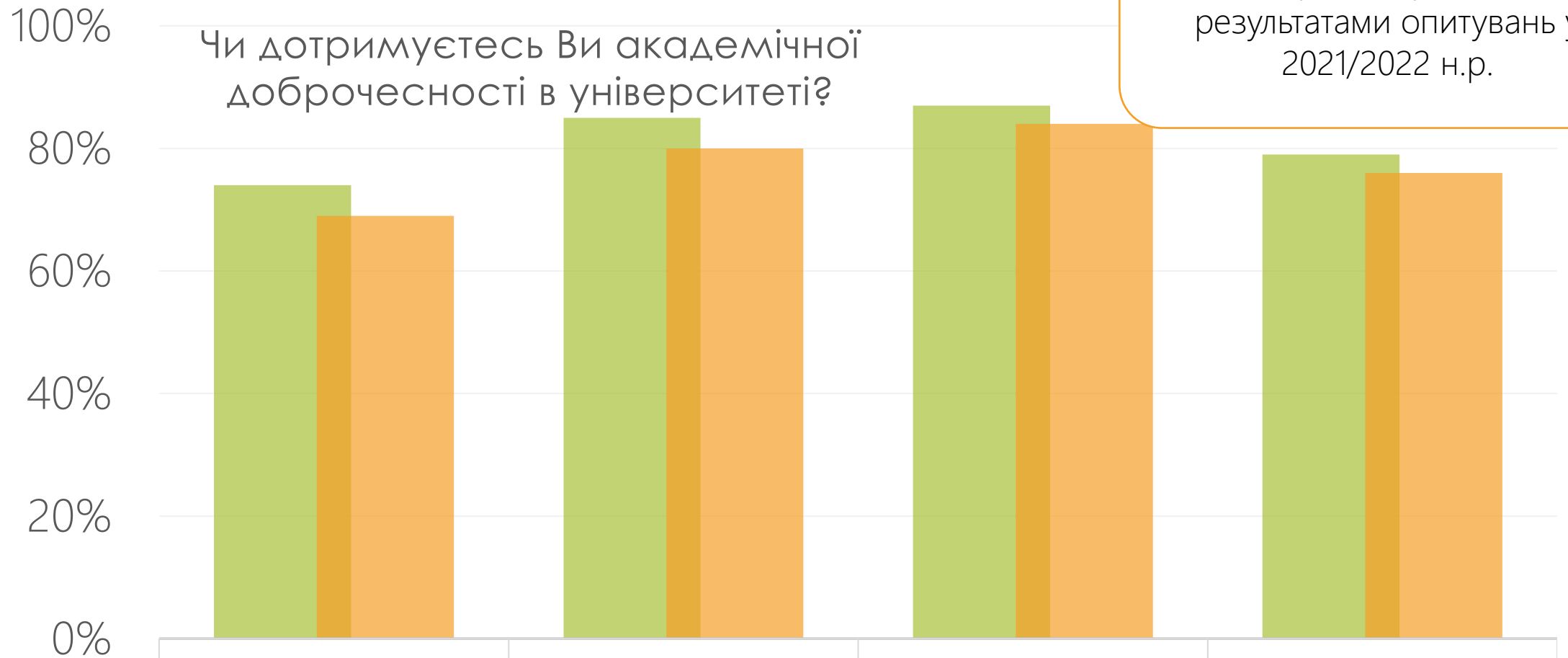
«Покращити матеріально-технічну базу КрНУ»

«Оновлення навчання та обладнання»

«Приділити більше уваги практичним заняттям»

Академічна доброчесність

Середній показник 81,2 %
на противагу 77% за
результатами опитувань у
2021/2022 н.р.



ІЕІІТ

ІМІТПН

ФЕУ

ФПГіСН

2022/2023

74%

85%

87%

79%

2021/2022

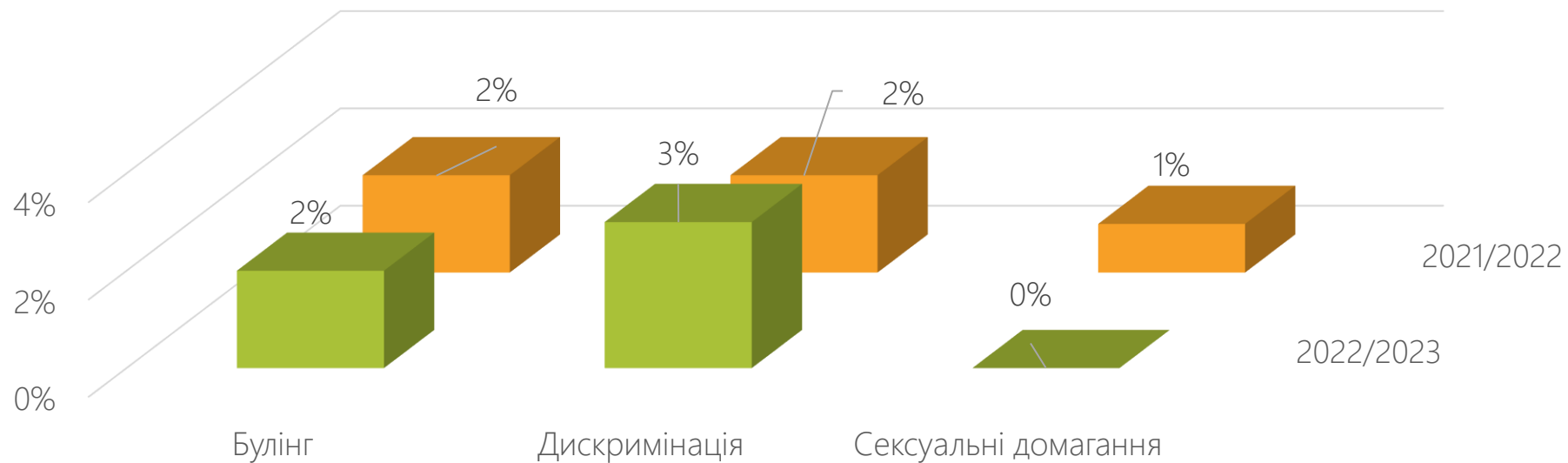
69%

80%

84%

76%

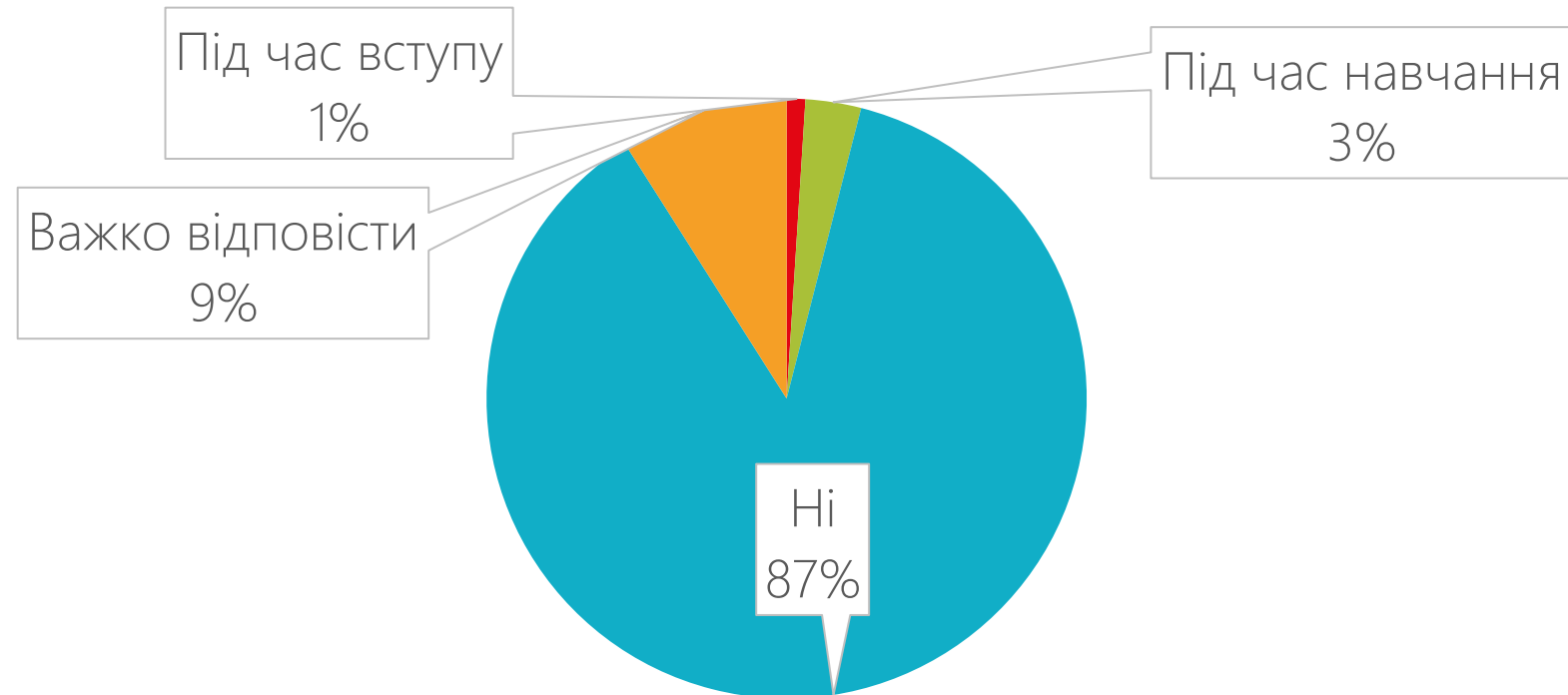
Негативні соціальні явища



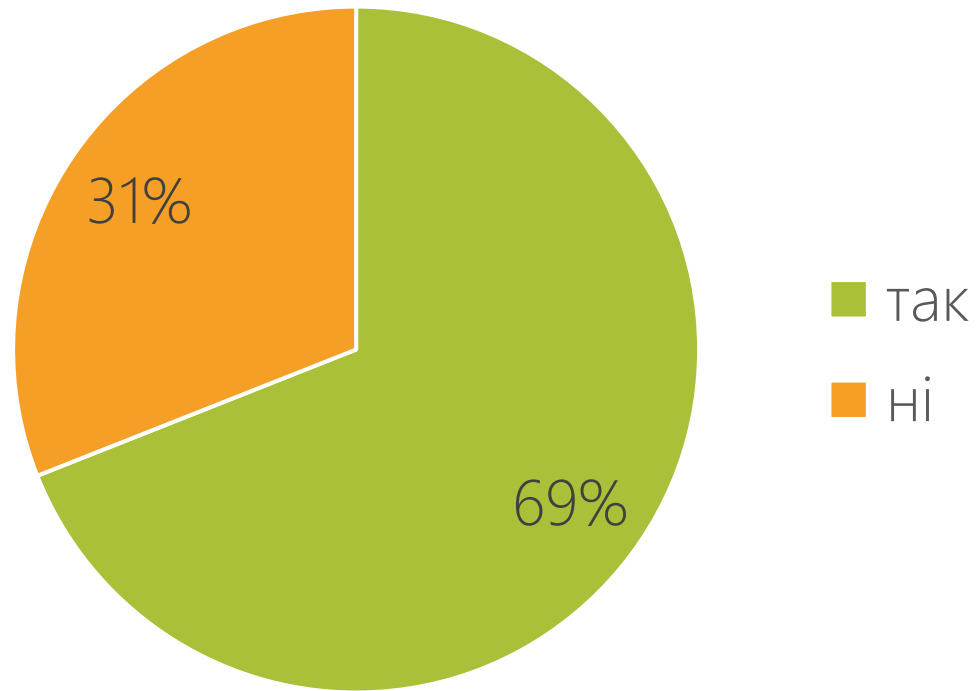
Корупційні прояви

Чи були Ви учасником або свідком корупційної ситуації в КрНУ?

Якщо так, то за яких обставин?



Чи знаєте Ви про антикорупційні заходи або програми у КрНУ?



Чи знаєте Ви про порядок звернення у разі виникнення конфліктних ситуацій?

